

Energieprestatiecertificaat

Niet-residentiële eenheid



Kantoor (282 m²)

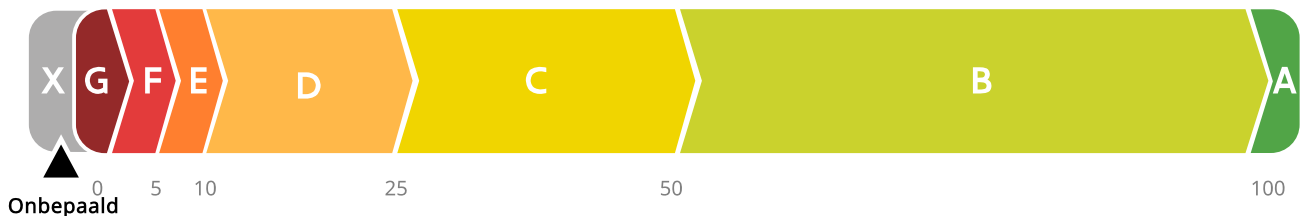
Dikberd 34 bus 3D, 2200 Herentals

Certificaatnummer: 20260306-0030965098-NR-1

Gebouweenheid ID: 30965098 (bijkomende eenheden zie p. 7)

Energielabel

Op basis van hernieuwbare energie en restwarmtegebruik



Het energielabel voor niet-residentiële eenheden is gebaseerd op de gemeten hoeveelheid hernieuwbaar energiegebruik en restwarmtegebruik ten opzichte van het totale energiegebruik. Voor deze eenheid werden niet al de energiestromen, die nodig zijn om het energielabel te bepalen, opgemeten. Om in de toekomst een minimaal label te halen, zal u bijkomende meters moeten plaatsen. Uw energiedeskundige kan u hierover adviseren. In afwachting van het energielabel geeft de energiescore (p. 3) een indicatie van de theoretische prestatie van de eenheid (schil en installaties).

Verklaring van de energiedeskundige

Ik bevestig dat alle gegevens op dit certificaat overeenstemmen met de werkelijke uitvoering (afmeting, materialen, installaties) en met de richtlijnen in het inspectieprotocol.

Datum: **06-03-2026**

Handtekening:

**Wout
Gorissen** Digitaal
ondertekend door
Wout Gorissen
Datum: 2026.03.06
14:51:09 +01'00'

Wout Gorissen
EP20523

Dit certificaat is geldig tot en met **6 maart 2031**.

Huidige staat van de eenheid



UW HUIDIGE ENERGIELABEL
IS ONBEPaald



De doelstelling is 100% koolstofneutraal
Dit wil zeggen dat 100% van het energiegebruik wordt gedekt door hernieuwbare energie en restwarmte.

Hoe wordt uw energielabel berekend?

Het label wordt bepaald door het gemeten gebruik van restwarmte en hernieuwbare energie te delen door het totale energiegebruik.

$$\frac{\text{uw gebruik van restwarmte en} \\ \text{hernieuwbare energie} \text{ ②}}{\text{uw totale energiegebruik} \text{ ①}} = \text{X}$$

Potentiële huurder of koper? Zie pagina 3

Ontdek hier hoe u de langetermijndoelstelling kunt halen:

1 Minder energiegebruik

Uw gemeten energiegebruik: **ONBEPaald**

Er waren onvoldoende metingen beschikbaar om het totale energiegebruik te bepalen. Hieronder ziet u hoe de scheidingsconstructies en installaties van de eenheid scoren. ★★

Daken

U = 5,26 W/(m²K)

Doelstelling: 0,24 W/(m²K)

Muren

U = 5,26 W/(m²K)

Doelstelling: 0,24 W/(m²K)

Vensters

U = 2,57 W/(m²K)

Doelstelling: 1,5 W/(m²K)

Beglazing

U = 1,40 W/(m²K)

Doelstelling: 1 W/(m²K)

Deuren en poorten

U = 2,80 W/(m²K)

Doelstelling: 2 W/(m²K)

Vloeren

U = 0,82 W/(m²K)

Doelstelling: 0,24 W/(m²K)

Verlichting

Performant

EN

2 Meer hernieuwbare energie en/of restwarmte

Uw hernieuwbare energiegebruik: **ONBEPaald**

Uw restwarmtegebruik: **ONBEPaald**

Er waren onvoldoende metingen beschikbaar om het hernieuwbare energie en restwarmtegebruik te bepalen.

Installaties Uw installaties hebben een grote invloed op het energielabel.



warmte
Warmtepomp



warmte
Elektrische
weerstandverwarming



Voldoet aan langetermijndoelstelling



Voldoet niet aan langetermijndoelstelling



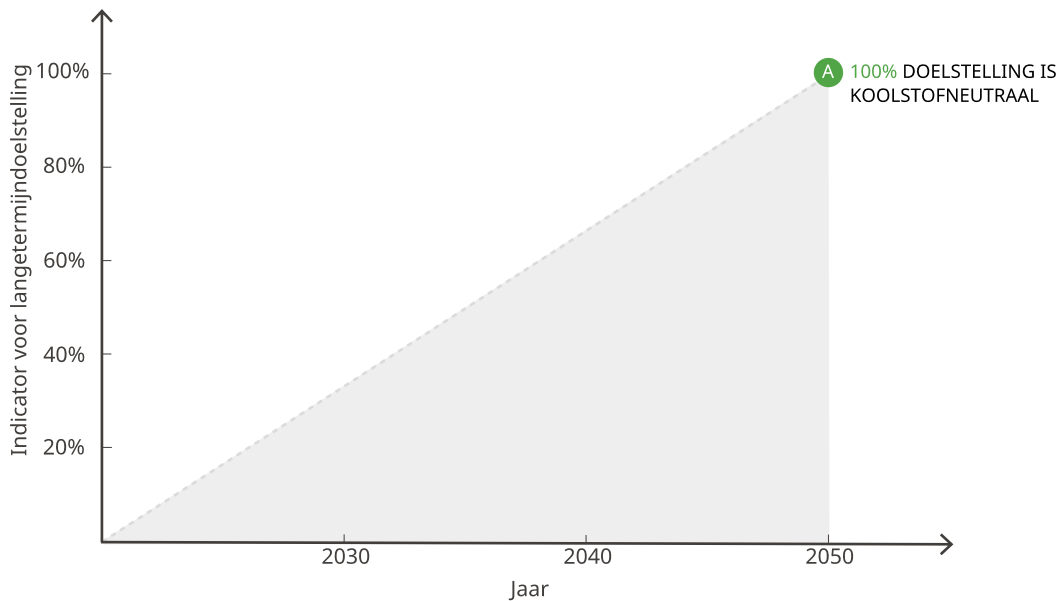
Hernieuwbare opwekker niet meegerekend

★★ De U-waarde beschrijft de isolatiewaarde van daken, muren, vloeren, vensters, ... Hoe lager de U-waarde, hoe beter het constructiedeel isoleert.

Evolutie van uw energielabel

Het energielabel wordt elke vijf jaar vernieuwd. Hieronder vindt u uw evolutie doorheen de jaren van het energielabel:

Let op: het energielabel is sterk afhankelijk van het gebruik van de eenheid. Zie feedback energiedeskundige.



De langetermijndoelstelling voor niet-residentiële gebouwen is koolstofneutraliteit. Dat wordt gelijkgesteld aan een indicator I_{LTD} van 100 %, met andere woorden een eenheid die aan de langetermijndoelstelling voldoet kan haar volledige energiegebruik dekken met energiegebruik dat voldoet aan de langetermijndoelstelling (= hernieuwbare energie en restwarmte).

Belangrijke informatie koper of huurder

505

kWhprim/(m²jaar)

Energiescore

De energiescore is het theoretische karakteristieke primaire energiegebruik van de gebouweenheid voor verwarming, koeling, sanitair warm water, verlichting, bevochtiging en ventilatie gedeeld door de bruikbare vloeroppervlakte. De energiescore is een objectieve weergave van de energieprestatie van uw gebouweenheid en haar installaties, zonder daarbij rekening te houden met de manier waarop u het gebouw gebruikt. Via deze score kunt u de energieprestatie van uw gebouweenheid op een objectieve manier vergelijken met die van andere niet-residentiële gebouweenheden. Het energielabel op dit EPC, dat bepaald is op basis van gemeten energieproductie en -gebruik en waarop het gebruikersgedrag dus een zeer grote invloed heeft, is daarvoor namelijk minder geschikt.

Merk op: de energiescore op dit EPC zal in lijn liggen met de energiescore op het EPC voor kleine niet-residentiële gebouwen (EPC kNR), maar ze kunnen niet één-op-één vergeleken worden. De energiescores in beide EPC's worden immers niet op exact dezelfde manier berekend. Voor een goede vergelijking kunt u het best de deelprestaties, zoals weergegeven in de linkerkolom van pagina 2 van dit certificaat, naast die van pagina 2 van het EPC kNR leggen. Verder kan ook het energielabel op dit EPC niet vergeleken worden met het energielabel dat u terugvindt op een EPC voor kleine niet-residentiële gebouwen. Daar is het energielabel immers bepaald op basis van de theoretisch berekende energiescore en niet op basis van het gemeten gebruik en de indicator I_{LTD} .








Overzicht aanbevelingen





In deze tabel vindt u aanbevelingen om een beter energielabel te verkrijgen voor uw eenheid. Dat kan enerzijds door uw koolstofneutraal energiegebruik (hernieuwbare energie en restwarmte) te verhogen en anderzijds door uw totaalgebruik te verlagen. De volgorde in deze tabel is automatisch bepaald en is niet noodzakelijk de juiste volgorde om aan de slag te gaan. Het is alleen een eerste indicatie puur gericht op energieprestatie. Consulteer een specialist voordat u aan de renovatiewerken start.

Let op: de impact van elke aanbeveling is sterk afhankelijk van het gebruik van de eenheid.

De energiedeskundige kan niet aansprakelijk gesteld worden voor de schade die ontstaat als de geadviseerde aanbevelingen zonder nader onderzoek of ondeskundig uitgevoerd worden.

Uw totaalgebruik verlagen

	HUDIGE SITUATIE	AANBEVELING
	De onderstaande aanbevelingen zijn een vertaling van de huidige toestand van het gebouw en vormen geen gedetailleerd stappenplan. Hiervoor kunt u zich het best laten bijstaan door een expert.	
	Isolatie van de schil Meerdere delen van de schil (daken, muren, vloeren, vensters of lichte gevels) zijn onvoldoende geïsoleerd.	Overweeg om een energiescan of audit te laten uitvoeren om te bekijken waar plaatsing van bijkomende isolatie of vervanging van beglazing aangewezen is.
	Muren De muren van de eenheid zijn te weinig geïsoleerd.	Plaats (bijkomende) isolatie.
	Daken Het plat dak van de eenheid is te weinig geïsoleerd.	Plaats (bijkomende) isolatie.
	Vloeren De vloeren van de eenheid zijn te weinig geïsoleerd.	Plaats (bijkomende) isolatie.
	Vensters De beglazing is onvoldoende performant.	Hoogperformante beglazing heeft bij voorkeur een U-waarde van 1 W/(m ² K) of lager. Vervang de bestaande beglazing waar mogelijk door performante beglazing. Focus hierbij vooral op glas met een U-waarde hoger dan 1,6 W/(m ² K).
	Poorten, deuren en panelen De poorten, deuren en eventuele panelen van de eenheid zijn te weinig geïsoleerd.	Plaats (bijkomende) isolatie.
	Ruimtekoeling De werkende stof (koelmiddel) van sommige koude-opwekkers heeft een vrij hoog aardopwarmingsvermogen.	Ga na of deze koudeopwekkers vervangen kunnen worden. Kies voor een installatie met een koelmiddel met een zo laag mogelijk aardopwarmingsvermogen als technisch mogelijk. Natuurlijke koelmiddelen (zoals propaan of butaan) hebben typisch een zeer laag aardopwarmingsvermogen.

	<p>Ruimteverwarming Het ingeschatte rendement van de aanwezige warmtepomp(en) is beperkt.</p>	<p>Ga na of het werkelijke rendement van het toestel verbeterd kan worden (bv. door aanpassen insteltemperatuur) of het toestel moet vervangen worden.</p>
	<p>Ruimteverwarming Er kon geen efficiënt verwarmingssysteem worden vastgesteld voor (een deel van) de eenheid.</p>	<p>Een efficiënt verwarmingssysteem bevat minstens een efficiënte opwekker, een regeling en een lage temperatuur afgiftesysteem.</p>
	<p>Ventilatie Er is een ventilatiesysteem aanwezig zonder (automatische) regeling.</p>	<p>Ga na of een (automatisch) regelsysteem voor de ventilatiedebieten voorzien kan worden.</p>
	<p>Verlichting De verlichting van de eenheid is performant maar sommige delen bevatten geen automatische regeling.</p>	<p>Onderzoek of de automatische sturing van de verlichting in functie van aanwezigheid van mensen of daglicht naar alle delen van de eenheid uitgebreid kan worden.</p>

Koolstofneutraal energiegebruik verhogen

HUIDIGE SITUATIE

AANBEVELING

Het energielabel is onbepaald aangezien niet alle minstens verplichte metingen beschikbaar zijn. In dit geval kan er geen correcte inschatting gemaakt worden van de indicator voor de langetermijndoelstelling en worden er geen aanbevelingen gegeven op het certificaat. Bespreek met uw energiedeskundige waarom het energielabel niet bepaald kon worden (bv. onvoldoende meters, defecten,...), wat er moet gebeuren om dit te verhelpen en welke adviezen bijkomend al geformuleerd kunnen worden om bij hernieuwing van het EPC meteen een goed energielabel te behalen.

Energieprestatiecertificaat (EPC) in detail

Dit deel van het energieprestatiecertificaat gaat dieper in op de resultaten die op eerste pagina's van het EPC worden getoond en hoe het EPC tot stand komt.

Inhoudsopgave

Energieprestatiecertificaat (EPC) in detail	6
Algemene gegevens	7
Certificaat gebaseerd op meerdere eenheden	7
Verklarende woordenlijst	7
Overzicht energiemeters	8
Invoergegevens	9

10 goede redenen om nu al grondig te renoveren

De eerste stap naar een gebouw met een goede energieprestatie is goed isoleren, de hele bouwschil. Start vandaag nog, met een goede planning en deskundig advies, zodat ook latere renovatiestappen haalbaar blijven. Een goed geïsoleerde eenheid staat klaar voor de toekomst: u kunt er op lage temperatuur verwarmen, met een warmtepomp of u kunt ze aansluiten op een warmtenet. Een grondig energetisch gerenoveerde eenheid biedt veel voordelen:

-  1. Een lagere energiefactuur
-  2. Meer comfort
-  3. Een gezonder binnenklimaat
-  4. Esthetische meerwaarde
-  5. Financiële meerwaarde
-  6. Nodig voor ons klimaat
-  7. Uw eenheid is klaar voor de toekomst
-  8. Minder onderhoud
-  9. Vandaag al haalbaar
-  10. De overheid betaalt mee

Hoe wordt het EPC opgemaakt?

De eigenschappen en meetgegevens van uw eenheid zijn door de energiedeskundige ingevoerd in software die door de Vlaamse overheid is opgelegd. De energiedeskundige mag zich alleen baseren op zijn vaststellingen tijdens het plaatsbezoek en op bewijsstukken die voldoen aan de voorwaarden die de Vlaamse overheid heeft opgelegd. Op basis van de invoergegevens berekent de software het energielabel en de energiscore en genereert automatisch aanbevelingen. Voor meer informatie over de werkwijze, de bewijsstukken en de voorwaarden kunt u terecht op www.vlaanderen.be/epcnr.

Renoveren of slopen: let op voor asbest!

Asbest is een schadelijke stof die nog regelmatig aanwezig is in gebouwen. In veel gevallen kunnen asbesttoepassingen op een eenvoudige en vooral veilige manier verwijderd worden. Deze werken en eventuele bijbehorende kosten zijn niet inbegrepen in het EPC. Voor meer informatie over (het herkennen van) asbest en asbestverwijdering kunt u terecht op www.ovam.be.

Algemene gegevens

Gebouw ID	18235409
Gebouweenheid ID	30965098
Datum plaatsbezoek	06/03/2026
Meetperiode	03/2025 - 03/2026
Bouwjaar	Onbekend
Bruikbare vloeroppervlakte (m ²)	282
Gebouwautomatisering- en controlesysteem verplicht	Nee
Gebouwautomatisering- en controlesysteem aanwezig	Nee

Certificaat gebaseerd op meerdere eenheden

Het EPC wordt altijd opgesteld per gebouweenheid. De gegevens in het EPC zijn altijd van toepassing voor de beschouwde eenheid. Onder bepaalde voorwaarden is het wel mogelijk dat de metingen waarop het energielabel gebaseerd is, zijn opgenomen voor een groep van eenheden. Op het voorblad van dit EPC wordt vermeld voor welke gebouweenheid het EPC geldig is. Hieronder worden alle gebouweenheden vermeld die opgenomen werden in de metingen voor het energielabel van dit certificaat.

Dit certificaat is geldig voor gebouweenheid met ID **30965098** gelegen op Dikberd 34 bus 3D, 2200 Herentals.

Omschrijving door de energiedeskundige van het geheel van eenheden waarvoor het energielabel is bepaald.	Dikberd 34 bus 3D
Gebouw(eenheid) IDs voor delen meegenomen in metingen energielabel	
- Gebouw ID 18235409	
• Gebouweenheid ID 30965098, gelegen in de Dikberd 34 bus 3D, 2200 Herentals.	

Verklarende woordenlijst

Berekende energiescore	Een maat voor de totale energieprestatie van een eenheid. De berekende energiescore is gelijk aan het karakteristieke jaarlijkse primaire energiegebruik dat nodig is voor de verwarming, aanmaak van sanitair warm water, bevochtiging, ventilatie, koeling en verlichting van een eenheid, gedeeld door de bruikbare vloeroppervlakte. Het gebruikersgedrag heeft geen invloed op de energiescore.
Bruikbare vloeroppervlakte	De vloeroppervlakte binnen het beschermd volume die beloopbaar en toegankelijk is.
Indicator I _{LTD} (%)	De verhouding tussen het energiegebruik dat voldoet aan de langetermijdoelstelling (LTD) en het totale energiegebruik. Beide energiegebruiken zijn gemeten en bevatten zowel gebouwgebonden gebruik (verwarming, verlichting, koeling,...) als niet-gebouwgebonden energiegebruik (PC's, apparatuur,...). Restwarmte en hernieuwbare energie voldoen aan de LTD.
Koolstof-efficiëntie	Dit is de verhouding tussen het totale gemeten energiegebruik en de bijbehorende CO ₂ -uitstoot. Hoe hoger deze waarde hoe beter.
Scheidingsconstructies	Alle muren, daken, vloeren, vensters, panelen, lichte gevels, deuren en poorten die het beschermd volume van de eenheid afbakenen.
Vereenvoudigde geometrie	Voor de berekening van de energiescore wordt uitgegaan van een vereenvoudigde geometrie. Dat wil zeggen dat de geometrie van de eenheid niet in detail ingevoerd hoeft te worden, maar er wordt uitgegaan van een vaste geometrie die wordt geschaald naar de werkelijke grootte (vloeroppervlakte, geveloppervlakte en aantal verdiepingen) van de eenheid.

Overzicht energiemeters


Reden waarom niet alle verplichte metingen beschikbaar zijn:

Geen meetgegevens, nulmeting

Jaarlijkse meteropnames

Om de evolutie van het energielabel goed op te volgen, is het belangrijk voldoende frequent te meten. Het is in het kader van dit EPC verplicht om jaarlijks de meters op te nemen. Dat hoeft niet door een erkende energiedeskundige te gebeuren. Het meteroverzicht kan gebruikt worden als leidraad voor de jaarlijkse meteropnames.

Hieronder vindt u een overzicht met alle meters waarvan de meterstanden werden gebruikt om het energielabel te bepalen.

⚡ Elektriciteitsmeter		
	Beschrijving meter	E1
	EAN-code	541448860012454093
	Meternummer	1SAG3200393574
	Locatie meter	Kelder
	Type	Digitaal
	Start meterstand	Gebruik dag: 2947 kWh Gebruik nacht: 1383 kWh Injectie dag: 0 kWh Injectie nacht: 0 kWh
	Eind meterstand	Gebruik dag: 2947 kWh Gebruik nacht: 1383 kWh Injectie dag: 0 kWh Injectie nacht: 0 kWh

Meer informatie?

Voor meer informatie over het energieprestatiecertificaat, het gebruiksgedrag, de kwaliteit van het gebouw ... kunt u terecht op www.vlaanderen.be/epcncr .

Gegevens energiedeskundige:

Wout Gorissen
EP20523

Premies

Informatie over energiewinsten, subsidies of andere financiële voordelen vindt u op www.vlaanderen.be/veka/ondernemingen .

Invoergegevens

Invoergegevens geometrie

Bestemming	Kantoor
Specifieke functies	-
Bruikbare vloeroppervlakte (m ²)	282
Aantal bouwlagen	2
Type bebouwing	-
Oriëntatie voorgevel	Noord-Oost
Thermische massa	Zwaar
Luchtdichtheid (m ³ /h.m ²)	Onbekend
Muren	- Buitenmuur, 50% - Muur naar aangrenzende verwarmde ruimte, 50%
Vloeren	- Vloer op volle grond, 100%
Daken	- Plat dak, 10% - Plafond naar aangrenzende verwarmde ruimte, 90%
Vensters	20%
Dakvensters	Afwezig
Lichte gevels	Afwezig
Poorten of deuren	Aanwezig

Invoergegevens muren

Naam	Oppervlakte (%)	U-waarde bekend (W/(m ² K))	Muurtype	Isolatie	R-waarde isolatie bekend (m ² K/W)	Luchtlaag	Berekende U-waarde (W/(m ² K))
Buitenmuur							
• Buitengevel	100	-	Massief, beton - stort-beton	-	-	Onbekend	5,26

Invoergegevens daken

Naam	Oppervlakte (%)	U-waarde bekend (W/(m ² K))	Daktype	Isolatie	R-waarde isolatie bekend (m ² K/W)	Luchtdaag	Berekende U-waarde (W/(m ² K))
Plat dak							
• Plat dak	100	-	Massief, beton	-	-	Onbekend	5,26

Invoergegevens vloeren

Naam	Oppervlakte (%)	U-waarde bekend (W/(m ² K))	Vloertype	Isolatie	R-waarde isolatie bekend (m ² K/W)	Luchtdaag	Berekende U-waarde (W/(m ² K))
Vloer op volle grond							
• Vloer op volle grond	100	-	Massief, beton	-	-	Onbekend	0,82

Invoergegevens vensters en lichte gevels

Algemene gegevens

Vensters in muren en lichte gevels	
Ventilatieopeningen	Afwezig
Panelen	Afwezig
Oppervlakte zonnewering (%)	0
Zonnewering	-

Gegevens per opbouw

Naam	Oppervlakte (%)	U-waarde bekend (W/(m ² K))	Beglazing	Profiel	Raamstijl	Berekende U-waarde (W/(m ² K))
Vensters in muur						
• Venster in gevel	100	-	Dubbele beglazing, met coating	Metaal, met thermische onderbreking	-	2,57

Invoergegevens deuren en poorten

Naam	Oppervlakte (%)	U-waarde bekend (W/(m ² K))	Poort of deur	Berekende U-waarde (W/(m ² K))
Poorten en deuren				
• Poort of deur	100	-	Kunststof, isolatie aanwezig	2,80

Invoergegevens opwekkers

		Algemeen		
Naam opwekker	Warmtepomp - Compressiekoelmachine	Elektrische weerstandsverwarming		
Type opwekker	Warmtepomp	Elektrische weerstandsverwarming		
Fluidum in buitenunit	Buitenlucht	-		
Fluidum in binnenunit	Binnenlucht	-		
Energiedrager	Elektriciteit	Elektriciteit		
Thermisch vermogen (kW)	9,60	1,20		
Fabricagejaar	2018	-		
Locatie	-	-		
		Ruimteverwarming en/of bevochtiging		
Opwekkingsrendement of COPtest	-	-		
Labels	-	-		
		Sanitair warm water		
Configuratie opslagvat/warmtewisselaar	-	Geïntegreerd opslagvat		
Opslagvat	-	-		
Labels	-	-		
		Koeling		
Type koelmachine	Luchtgekoeld multi-split systeem	-		
Free chilling	-	-		
EERnom	-	-		
Ecolabel	Nee	-		
Koelmiddel	R410A Geen ozonafbrekende stoffen GWP = 2088	-		

Invoergegevens installaties voor ruimteverwarming

Naam installatie	Oppervlaktefractie eenheid (%)	Installatierendement (%)	Gekoppelde opwekkers	Distributie - transportmedium	Distributie - regeling	Afiftesysteem
Ruimteverwarming	70	228	Warmtepomp - Compressiekoelmachine	Koelmiddel/lucht	Regeling verwarming per ruimte	Luchtverwarming

Invoergegevens installaties voor sanitair warm water

Naam installatie	Gekoppelde opwekkers	Tappunten - soorten	Tappunten - aantal douches of baden	Distributie - type	Distributie - eigenschappen
Sanitair warm water	Elektrische weerstandsverwarming	Andere tappunten	-	Tapleiding	-

Invoergegevens installaties voor ventilatie

Naam Installatie	Ventilatie			
Oppervlaktefractie eenheid (%)	70			
Type ventilatie	Mechanische toe- en afvoerventilatie			
Regeling ventilatoren	Onbekend			
Warmteterugwinapparaat	81,00%			
Automatische debietsregeling	Geen vochtrecuperatie			
In en uitgaand debiet gelijk in nominale stand	Nee			
Bypass	Nee			
Type regeling	-			
Opwekkers bevochtiging	Geen of onbekend			
	-			

Invoergegevens installaties voor koeling

Naam installatie	Type active koeling	Oppervlaktefractie eenheid (%)	Installatierendement (%)	Gekoppelde opwekkers	Distributie - transportmedium	Distributie - regeling	Afgiftesysteem
Koeling	Centraal	70	267	Warmtepomp - Compressiekoelmachine	Koelmiddel/ lucht	Regeling koeling per ruimte	Andere of onbekend

Invoergegevens installaties voor verlichting

Naam	Oppervlaktefractie eenheid (%)	Verlichtingstechnologie	Regeling in functie van bezetting	Regeling in functie van daglicht
Verlichting	65	Led	Manueel/aan en uit	Manueel
Verlichting 2	35	Led	Manueel/aan en uit	Geen of onbekend

Invoergegevens opwekkers en energiestromen energielabel

Naam	Type	Opwekkers	Nutsmeter	Meternummer	Meterstand begin meetperiode	Meterstand eind meetperiode	Gebruik meetperiode
Inkomende stromen							
Elektriciteitsnet	Elektriciteitsnet	-	Fluvius	1SAG320 0393574	Dag: 2947 kWh Nacht: 1383 kWh	Dag: 2947 kWh Nacht: 1383 kWh	-
Geëxporteerde stromen							
Elektriciteitsnet	Elektriciteitsnet	Onbekend	Fluvius	1SAG320 0393574	Dag: 0 kWh Nacht: 0 kWh	Dag: 0 kWh Nacht: 0 kWh	-