

# Energieprestatiecertificaat

Niet-residentiële eenheid



Kantoor (313 m<sup>2</sup>)

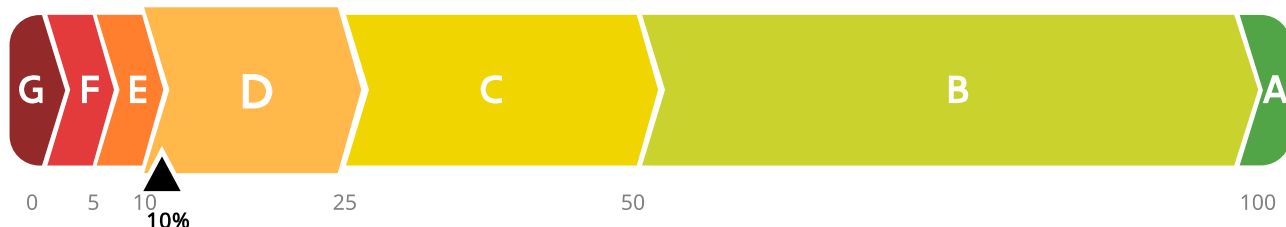
Kaarbaan 9, 3600 Genk

Certificaatnummer: 20260605-0011026854-NR-1

Gebouweenheid ID: 11026854 (bijkomende eenheden zie p. 7)

## Energielabel

Op basis van hernieuwbare energie en restwarmtegebruik



Het energielabel voor niet-residentiële eenheden is gebaseerd op de gemeten hoeveelheid hernieuwbaar energiegebruik en restwarmtegebruik ten opzichte van het totale energiegebruik. Dit energielabel wordt beïnvloed door de eigenschappen van de eenheid en het gedrag van de gebruiker. Het beste energielabel is A.

### Verklaring van de energiedeskundige

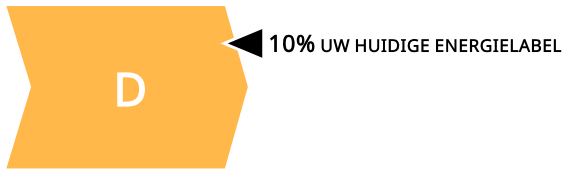
Ik bevestig dat alle gegevens op dit certificaat overeenstemmen met de werkelijke uitvoering (afmeting, materialen, installaties) en met de richtlijnen in het inspectieprotocol. Dit certificaat werd opgemaakt met metingen van januari 2025 tot januari 2026.

Datum: **05-06-2026**

Handtekening:

*Ruben Vanbussel*

# Huidige staat van de eenheid



**A** De doelstelling is 100% koolstofneutraal  
Dit wil zeggen dat 100% van het energiegebruik wordt gedekt door hernieuwbare energie en restwarmte.

## Hoe wordt uw energielabel berekend?

Het label wordt bepaald door het gemeten gebruik van restwarmte en hernieuwbare energie te delen door het totale energiegebruik.

$$\frac{\text{uw gebruik van restwarmte en hernieuwbare energie} \text{ (2)}}{\text{uw totale energiegebruik} \text{ (1)}} = \text{D}$$

Potentiële huurder of koper? Zie pagina 3


## Ontdek hier hoe u de langetermijndoelstelling kunt halen:

### 1 Minder energiegebruik

Uw gemeten energiegebruik: **461 kWh/(m<sup>2</sup>jaar)** ★

U kunt uw totale energiegebruik doen dalen door (bijkomend) te isoleren, efficiëntere installaties te plaatsen en door uw gebruikersgedrag aan te passen. Hieronder ziet u hoe de scheidingsconstructies en installaties van de eenheid scoren. ★★

#### Daken




#### Muren




#### Vensters



#### Beglazing



#### Vloeren



#### Verlichting



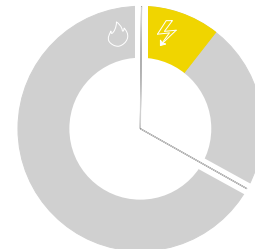
### 2 Meer hernieuwbare energie en/of restwarmte

Uw hernieuwbare energiegebruik: **48 kWh/(m<sup>2</sup>jaar)** ★

Uw restwarmtegebruik: **0 kWh/(m<sup>2</sup>jaar)** ★

Dit is de hoeveelheid hernieuwbare energie en restwarmte gebruikt door de scope. Daarbij wordt een onderscheid gemaakt tussen elektriciteit en warmte.

#### Warmte Elektriciteit



#### Elektriciteit

33% van totale energiegebruik

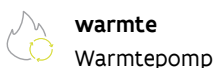
- 32% hernieuwbare elektriciteit
- 68% niet-hernieuwbare elektriciteit

#### Warmte

67% van totale energiegebruik

- 0% hernieuwbare en/of restwarmte
  - 0% hernieuwbaar
  - 0% restwarmte
- 100% niet-hernieuwbare warmte

**Installaties** Uw installaties hebben een grote invloed op het energielabel.



Voldoet aan langetermijndoelstelling Voldoet niet aan langetermijndoelstelling Hernieuwbare opwekker niet meegerekend

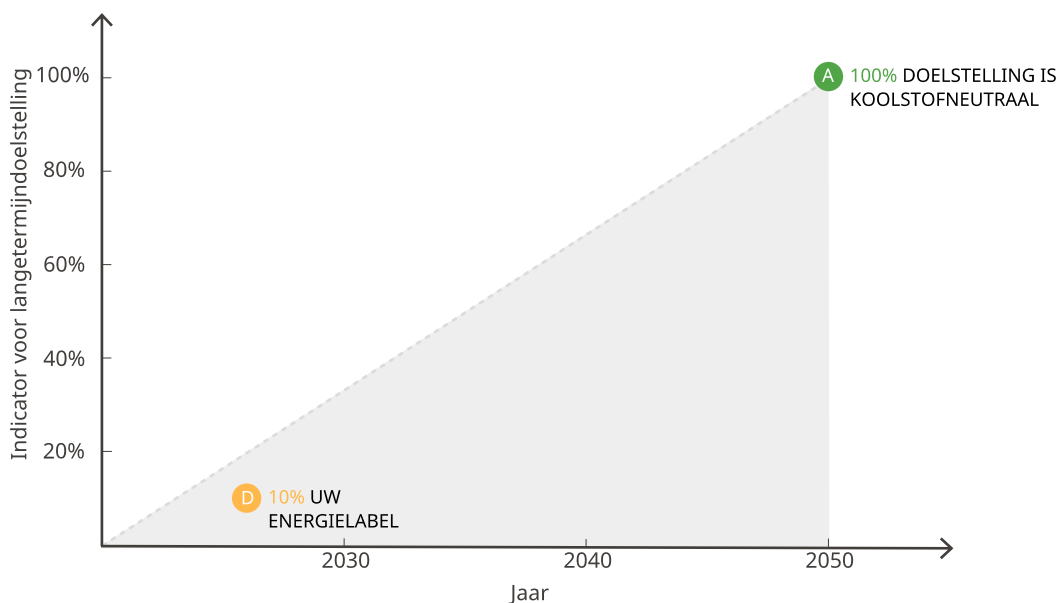
★ Deze waarden werden niet gecorrigeerd (op basis van klimaat of bezetting).

★★ De U-waarde beschrijft de isolatiewaarde van daken, muren, vloeren, vensters, ... Hoe lager de U-waarde, hoe beter het constructiedeel isoleert.

## Evolutie van uw energielabel

Het energielabel wordt elke vijf jaar vernieuwd. Hieronder vindt u uw evolutie doorheen de jaren van het energielabel:

**Let op:** het energielabel is sterk afhankelijk van het gebruik van de eenheid. Zie feedback energiedeskundige.



De langetermijndoelstelling voor niet-residentiële gebouwen is koolstofneutraliteit. Dat wordt gelijkgesteld aan een indicator  $I_{LTD}$  van 100 %, met andere woorden een eenheid die aan de langetermijndoelstelling voldoet kan haar volledige energiegebruik dekken met energiegebruik dat voldoet aan de langetermijndoelstelling (= hernieuwbare energie en restwarmte).

## Belangrijke informatie koper of huurder

# 801

kWhprim/(m<sup>2</sup>jaar)

Energiescore

De energiescore is het theoretische karakteristieke primaire energiegebruik van de gebouweenheid voor verwarming, koeling, sanitair warm water, verlichting, bevochtiging en ventilatie gedeeld door de bruikbare vloeroppervlakte. De energiescore is een objectieve weergave van de energieprestatie van uw gebouweenheid en haar installaties, zonder daarbij rekening te houden met de manier waarop u het gebouw gebruikt. Via deze score kunt u de energieprestatie van uw gebouweenheid op een objectieve manier vergelijken met die van andere niet-residentiële gebouweenheden. Het energielabel op dit EPC, dat bepaald is op basis van gemeten energieproductie en -gebruik en waarop het gebruikersgedrag dus een zeer grote invloed heeft, is daarvoor namelijk minder geschikt.

Merk op: de energiescore op dit EPC zal in lijn liggen met de energiescore op het EPC voor kleine niet-residentiële gebouwen (EPC kNR), maar ze kunnen niet één-op-één vergeleken worden. De energiescores in beide EPC's worden immers niet op exact dezelfde manier berekend. Voor een goede vergelijking kunt u het best de deelprestaties, zoals weergegeven in de linkerkolom van pagina 2 van dit certificaat, naast die van pagina 2 van het EPC kNR leggen. Verder kan ook het energielabel op dit EPC niet vergeleken worden met het energielabel dat u terugvindt op een EPC voor kleine niet-residentiële gebouwen. Daar is het energielabel immers bepaald op basis van de theoretisch berekende energiescore en niet op basis van het gemeten gebruik en de indicator  $I_{LTD}$ .








## Overzicht aanbevelingen



In deze tabel vindt u aanbevelingen om een beter energielabel te verkrijgen voor uw eenheid. Dat kan enerzijds door uw koolstofneutraal energiegebruik (hernieuwbare energie en restwarmte) te verhogen en anderzijds door uw totaalgebruik te verlagen. De volgorde in deze tabel is automatisch bepaald en is niet noodzakelijk de juiste volgorde om aan de slag te gaan. Het is alleen een eerste indicatie puur gericht op energieprestatie. Consulteer een specialist voordat u aan de renovatiewerken start.

**Let op:** de impact van elke aanbeveling is sterk afhankelijk van het gebruik van de eenheid.



De energiedeskundige kan niet aansprakelijk gesteld worden voor de schade die ontstaat als de geadviseerde aanbevelingen zonder nader onderzoek of ondeskundig uitgevoerd worden.

### Uw totaalgebruik verlagen

	HUDIGE SITUATIE	AANBEVELING
	De onderstaande aanbevelingen zijn een vertaling van de huidige toestand van het gebouw en vormen geen gedetailleerd stappenplan. Hiervoor kunt u zich het best laten bijstaan door een expert.	
	<b>Isolatie van de schil</b> Meerdere delen van de schil (daken, muren, vloeren, vensters of lichte gevels) zijn onvoldoende geïsoleerd.	Overweeg om een energiescan of audit te laten uitvoeren om te bekijken waar plaatsing van bijkomende isolatie of vervanging van beglazing aangewezen is.
	<b>Muren</b> De muren van de eenheid zijn te weinig geïsoleerd.	Plaats (bijkomende) isolatie.
	<b>Daken</b> Het plat dak van de eenheid is te weinig geïsoleerd.	Plaats (bijkomende) isolatie.
	<b>Vloeren</b> De vloeren van de eenheid zijn te weinig geïsoleerd.	Plaats (bijkomende) isolatie.
	<b>Vensters</b> De beglazing is onvoldoende performant.	Hoogperformante beglazing heeft bij voorkeur een U-waarde van 1 W/(m <sup>2</sup> K) of lager. Vervang de bestaande beglazing waar mogelijk door performante beglazing. Focus hierbij vooral op glas met een U-waarde hoger dan 1,6 W/(m <sup>2</sup> K).
	<b>Ruimteverwarming en -koeling</b> Minstens één opwekker voor ruimteverwarming of koeling is ouder dan 15 jaar of de leeftijd is onbekend.	Ga na of de oudere opwekkers nog voldoende performant zijn en of ze vervangen moeten worden.
	<b>Ruimteverwarming</b> Het ingeschatte rendement van de aanwezige warmtepomp(en) is beperkt.	Ga na of het werkelijke rendement van het toestel verbeterd kan worden (bv. door aanpassen insteltemperatuur) of het toestel moet vervangen worden.

	<b>Ventilatie</b> Er kon geen performant ventilatiesysteem worden vastgesteld voor (een deel van) de eenheid.	Ga na of er een performant ventilatiesysteem geplaatst kan worden. Een performant ventilatiesysteem bevat minstens een regeling en een systeem voor warmteterugwinning.
	<b>Verlichting</b> De verlichting in bepaalde delen van de eenheid is weinig performant.	Vervang de verlichting door performante LED- of TL-verlichting, indien mogelijk met sturing.

## Koolstofneutraal energiegebruik verhogen

	<b>HUIDIGE SITUATIE</b>	<b>AANBEVELING</b>
	<b>Eigengebruik elektriciteit</b> 60% van de lokaal geproduceerde hernieuwbare elektriciteit wordt gebruikt door de eenheid.	Ga na of het eigengebruik verhoogd kan worden, bv. door aangepaste regeling van de installaties en/of lokale energieopslag.
	<b>Hernieuwbare warmte en restwarmte</b> Er wordt geen enkele installatie voor lokale opwekking van hernieuwbare warmte, koude of restwarmterecuperatie opgemeten voor het energielabel.	Ga na of een installatie geplaatst kan worden of een bestaande installatie opgemeten kan worden. Dat kan een warmtepomp op omgevingswarmte, een ketel, kachel of WKK op biobrandstof, een zonneboiler restwarmterecuperatie of een aansluiting op een (deels) hernieuwbaar of restwarmtenet zijn.

# Energieprestatiecertificaat (EPC) in detail

Dit deel van het energieprestatiecertificaat gaat dieper in op de resultaten die op eerste pagina's van het EPC worden getoond en hoe het EPC tot stand komt.

## Inhoudsopgave

Energieprestatiecertificaat (EPC) in detail	6
Algemene gegevens	7
Certificaat gebaseerd op meerdere eenheden	7
Verklarende woordenlijst	7
Overzicht energiemeters	9
Invoergegevens	11

## 10 goede redenen om nu al grondig te renoveren

De eerste stap naar een gebouw met een goede energieprestatie is goed isoleren, de hele bouwschil. Start vandaag nog, met een goede planning en deskundig advies, zodat ook latere renovatiestappen haalbaar blijven. Een goed geïsoleerde eenheid staat klaar voor de toekomst: u kunt er op lage temperatuur verwarmen, met een warmtepomp of u kunt ze aansluiten op een warmtenet. Een grondig energetisch gerenoveerde eenheid biedt veel voordelen:

-  1. Een lagere energiefactuur
-  2. Meer comfort
-  3. Een gezonder binnenklimaat
-  4. Esthetische meerwaarde
-  5. Financiële meerwaarde
-  6. Nodig voor ons klimaat
-  7. Uw eenheid is klaar voor de toekomst
-  8. Minder onderhoud
-  9. Vandaag al haalbaar
-  10. De overheid betaalt mee

## Hoe wordt het EPC opgemaakt?

De eigenschappen en meetgegevens van uw eenheid zijn door de energiedeskundige ingevoerd in software die door de Vlaamse overheid is opgelegd. De energiedeskundige mag zich alleen baseren op zijn vaststellingen tijdens het plaatsbezoek en op bewijsstukken die voldoen aan de voorwaarden die de Vlaamse overheid heeft opgelegd. Op basis van de invoergegevens berekent de software het energielabel en de energiscore en genereert automatisch aanbevelingen. Voor meer informatie over de werkwijze, de bewijsstukken en de voorwaarden kunt u terecht op [www.vlaanderen.be/epcnr](http://www.vlaanderen.be/epcnr).

## Renoveren of slopen: let op voor asbest!

Asbest is een schadelijke stof die nog regelmatig aanwezig is in gebouwen. In veel gevallen kunnen asbesttoepassingen op een eenvoudige en vooral veilige manier verwijderd worden. Deze werken en eventuele bijbehorende kosten zijn niet inbegrepen in het EPC. Voor meer informatie over (het herkennen van) asbest en asbestverwijdering kunt u terecht op [www.ovam.be](http://www.ovam.be).

## Algemene gegevens

Code invoergegevens	2628f11c-15fd-49cb-a6a7-70493c906925
Gebouw ID	11025723
Gebouweenheid ID	11026854
Datum plaatsbezoek	29/05/2026
Meetperiode	01/2025 - 01/2026
Bouwjaar	Onbekend
Bruikbare vloeroppervlakte (m <sup>2</sup> )	313
Gebouwautomatisering- en controlesysteem verplicht	Nee
Gebouwautomatisering- en controlesysteem aanwezig	Nee
Indicator ILTD (%)	10
Koolstof-efficiëntie (kWh/kg CO <sub>2</sub> )	3,43

### Certificaat gebaseerd op meerdere eenheden

Het EPC wordt altijd opgesteld per gebouweenheid. De gegevens in het EPC zijn altijd van toepassing voor de beschouwde eenheid. Onder bepaalde voorwaarden is het wel mogelijk dat de metingen waarop het energielabel gebaseerd is, zijn opgenomen voor een groep van eenheden. Op het voorblad van dit EPC wordt vermeld voor welke gebouweenheid het EPC geldig is. Hieronder worden alle gebouweenheden vermeld die opgenomen werden in de metingen voor het energielabel van dit certificaat.

Dit certificaat is geldig voor gebouweenheid met ID **11026854** gelegen op Kaarbaan 9, 3600 Genk.

Omschrijving door de energiedeskundige van het geheel van eenheden waarvoor het energielabel is bepaald.	Kaarbaan 9 Genk
<b>Gebouw(leenheid) IDs voor delen meegenomen in metingen energielabel</b>	
- Gebouw ID 11025723	
• Gebouweenheid ID 11026854, gelegen in de Kaarbaan 9, 3600 Genk.	

### Verklarende woordenlijst

<b>Berekende energiescore</b>	Een maat voor de totale energieprestatie van een eenheid. De berekende energiescore is gelijk aan het karakteristieke jaarlijkse primaire energiegebruik dat nodig is voor de verwarming, aanmaak van sanitair warm water, bevochtiging, ventilatie, koeling en verlichting van een eenheid, gedeeld door de bruikbare vloeroppervlakte. Het gebruikersgedrag heeft geen invloed op de energiescore.
<b>Bruikbare vloeroppervlakte</b>	De vloeroppervlakte binnen het beschermd volume die beloopbaar en toegankelijk is.
<b>Indicator ILTD (%)</b>	De verhouding tussen het energiegebruik dat voldoet aan de langetermijdoelstelling (LTD) en het totale energiegebruik. Beide energiegebruiken zijn gemeten en bevatten zowel gebouwgebonden gebruik (verwarming, verlichting, koeling,...) als niet-gebouwgebonden energiegebruik (PC's, apparatuur,...). Restwarmte en hernieuwbare energie voldoen aan de LTD.
<b>Koolstof-efficiëntie</b>	Dit is de verhouding tussen het totale gemeten energiegebruik en de bijbehorende CO <sub>2</sub> -uitstoot. Hoe hoger deze waarde hoe beter.
<b>Scheidingsconstructies</b>	Alle muren, daken, vloeren, vensters, panelen, lichte gevels, deuren en poorten die het beschermd volume van de eenheid afbakenen.

**Vereenvoudigde geometrie**

Voor de berekening van de energiescore wordt uitgegaan van een vereenvoudigde geometrie. Dat wil zeggen dat de geometrie van de eenheid niet in detail ingevoerd hoeft te worden, maar er wordt uitgegaan van een vaste geometrie die wordt geschaald naar de werkelijke grootte (vloeroppervlakte, geveloppervlakte en aantal verdiepingen) van de eenheid.

# Overzicht energiemeters

## Jaarlijkse meteropnames

Om de evolutie van het energielabel goed op te volgen, is het belangrijk voldoende frequent te meten. Het is in het kader van dit EPC verplicht om jaarlijks de meters op te nemen. Dat hoeft niet door een erkende energiedeskundige te gebeuren. Het meteroverzicht kan gebruikt worden als leidraad voor de jaarlijkse meteropnames.

Hieronder vindt u een overzicht met alle meters waarvan de meterstanden werden gebruikt om het energielabel te bepalen.

### ⚡ Elektriciteitsmeter



Beschrijving meter	GST
EAN-code	-
Meternummer	87197196-2
Locatie meter	Magazijn
Type	-
Gebruik meetperiode	25115 kWh

### ⚡ Elektriciteitsmeter



Beschrijving meter	E1
EAN-code	541449200001094814
Meternummer	87197195-2
Locatie meter	Meterlokaal
Type	Digitaal
Gebruik meetperiode	Gebruik dag: 21094 kWh Gebruik nacht: 11257 kWh Injectie dag: 4968 kWh Injectie nacht: 5201 kWh

### 🔧 Brandstofmeter



Beschrijving meter	G1
EAN-code	541449200001178064
Meternummer	5120723
Locatie meter	Meterlokaal
Type	Analoog
Gebruik meetperiode	9923 m <sup>3</sup>

**Meer informatie?**

Voor meer informatie over het energieprestatiecertificaat, het gebruiksgedrag, de kwaliteit van het gebouw ... kunt u terecht op [www.vlaanderen.be/epcnr](http://www.vlaanderen.be/epcnr) .

**Gegevens energiedeskundige:**

Ruben Vanbussel  
EP20525

**Premies**

Informatie over energiewinsten, subsidies of andere financiële voordelen vindt u op [www.vlaanderen.be/veka/ondernemingen](http://www.vlaanderen.be/veka/ondernemingen) .

# Invoergegevens

## Invoergegevens geometrie

Bestemming	Kantoor
Specifieke functies	-
Bruikbare vloeroppervlakte (m <sup>2</sup> )	313
Aantal bouwlagen	2
Type bebouwing	Open bebouwing
Oriëntatie voorgevel	Zuid-Oost
Thermische massa	Half zwaar/matig zwaar
Luchtdichtheid (m <sup>3</sup> /h.m <sup>2</sup> )	Onbekend
Muren	- Buitenmuur, 70% - Muur naar aangrenzende verwarmde ruimte, 30%
Vloeren	- Vloer op volle grond, 95% - Vloer naar buiten, 5%
Daken	- Plat dak, 100%
Vensters	20%
Dakvensters	Afwezig
Lichte gevels	Afwezig
Poorten of deuren	Afwezig

## Invoergegevens muren

Naam	Oppervlakte (%)	U-waarde bekend (W/(m <sup>2</sup> K))	Muurtype	Isolatie	R-waarde isolatie bekend (m <sup>2</sup> K/W)	Luchtlaag	Berekende U-waarde (W/(m <sup>2</sup> K))
Buitenmuur							
• Buitengevel	60	-	Massief, beton - stort-beton	-	-	Onbekend	5,26
• Buitengevel 2	40	-	Skeletbouw, metalen afwerking	-	-	Onbekend	5,88

## Invoergegevens daken

Naam	Oppervlakte (%)	U-waarde bekend (W/(m <sup>2</sup> K))	Daktype	Isolatie	R-waarde isolatie bekend (m <sup>2</sup> K/W)	Luchtdichtheid	Berekende U-waarde (W/(m <sup>2</sup> K))
Plat dak							
• Plat dak	100	-	Skeletbouw, metalen afwerking	-	-	Onbekend	7,14

## Invoergegevens vloeren

Naam	Oppervlakte (%)	U-waarde bekend (W/(m <sup>2</sup> K))	Vloertype	Isolatie	R-waarde isolatie bekend (m <sup>2</sup> K/W)	Luchtdichtheid	Berekende U-waarde (W/(m <sup>2</sup> K))
Vloer op volle grond							
• Vloer op volle grond	100	-	Massief, beton	-	-	Onbekend	0,82
Vloer naar buiten							
• Vloer naar buiten	100	-	Massief, beton	-	-	Onbekend	3,85

## Invoergegevens vensters en lichte gevels

### Algemene gegevens

Vensters in muren en lichte gevels	
Ventilatieopeningen	Afwezig
Panelen	Afwezig
Oppervlakte zonnewering (%)	0
Zonnewering	-

Gegevens per opbouw

Naam	Oppervlakte (%)	U-waarde bekend (W/(m²K))	Beglazing	Profiel	Raamstijl	Berekende U-waarde (W/(m²K))
Vensters in muur						
• Venster in gevel	100	-	Dubbele beglazing, met coating	Metaal, met thermische onderbreking	-	2,57

Invoergegevens opwekkers

Naam opwekker	Algemeen			
	Type opwekker	Condenserende ketel - Aardgas - laag calorisch 2	Condenserende ketel - Aardgas - laag calorisch	Warmtepomp - Compressiekoelmachine
Fluidum in buitenunit	-	-	Buitenlucht	-
Fluidum in binnenunit	-	-	Binnenlucht	-
Energiedrager	Aardgas - laag calorisch	Aardgas - laag calorisch	Elektriciteit	Zon
Thermisch vermogen (kW)	65,00	65,00	-	-
Piekvermogen (kWp)	-	-	-	54,00
Fabricagejaar	2006	2006	-	-
Locatie	Binnen het BV	Binnen het BV	-	-
Ruimteverwarming en/of bevochtiging				
Opwekkingsrendement of COPtest	-	-	-	-
Labels	-	-	-	-
Sanitair warm water				
Configuratie opslagvat/warmtewisselaar	Externe warmtewisselaar	-	-	-
Opslagvat	-	-	-	-
Labels	-	-	-	-
Koeling				
Type koelmachine	-	-	Luchtgekoeld multi-split systeem	-
Free chilling	-	-	-	-
EERnom	-	-	-	-
Ecolabel	-	-	Nee	-
Koelmiddel	-	-	-	-

## Invoergegevens installaties voor ruimteverwarming

Naam installatie	Oppervlaktefractie eenheid (%)	Installatierendement (%)	Gekoppelde opwekkers	Distributie - transportmedium	Distributie - regeling	Afgiftesysteem
Ruimteverwarming WP	80	228	Warmtepomp - Compressiekoelmachine	Koelmiddel/lucht	Regeling verwarming per ruimte	Luchtverwarming
Ruimteverwarming	100	81	Condenserende ketel - Aardgas - laag calorisch 2 Condenserende ketel - Aardgas - laag calorisch	Water	Regeling verwarming per ruimte	Radiatoren en/of convectoren

## Invoergegevens installaties voor sanitair warm water

Naam installatie	Gekoppelde opwekkers	Tappunten - soorten	Tappunten - aantal douches of baden	Distributie - type	Distributie - eigenschappen
Sanitair warm water	Condenserende ketel - Aardgas - laag calorisch 2	Douche of bad Andere tappunten	2-5	Tapleiding	-

## Invoergegevens installaties voor ventilatie

Er werden geen installaties voor ventilatie ingevoerd.

### Invoergegevens installaties voor koeling

Naam installatie	Type active koeling	Oppervlaktefractie eenheid (%)	Installatierendement (%)	Gekoppelde opwekkers	Distributie - transportmedium	Distributie - regeling	Afgiftesysteem
Koeling	Centraal	80	275	Warmtepomp - Compressiekoelmachine	Koelmiddel/ lucht	Regeling koeling per ruimte	Andere of onbekend

### Invoergegevens installaties voor verlichting

Naam	Oppervlaktefractie eenheid (%)	Verlichtingstechnologie	Regeling in functie van bezetting	Regeling in functie van daglicht
Verlichting	5	Led	Manueel/aan en uit	Manueel
Verlichting 2	85	Compact fluorescentielamp	Manueel/aan en uit	Manueel
Verlichting 3	5	Led	Manueel/aan en uit	Geen of onbekend
Verlichting 4	5	Compact fluorescentielamp	Manueel/aan en uit	Geen of onbekend

### Invoergegevens opwekkers en energiestromen energielabel

Naam	Type	Opwekkers	Nutsmeter	Meternummer	Meterstand begin meetperiode	Meterstand eind meetperiode	Gebruik meetperiode
Inkomende stromen							
Elektriciteitsnet	Elektriciteitsnet	-	Fluvius	87197195-2	-	-	Dag: 21094 kWh Nacht: 11257 kWh
Gasnet	Gasnet	-	Fluvius	5120723	-	-	9923 m <sup>3</sup>
Geëxporteerde stromen							
Elektriciteitsnet	Elektriciteitsnet	PV-panels	Fluvius	87197195-2	-	-	Dag: 4968 kWh Nacht: 5201 kWh
Lokaal geproduceerde energiestromen							
PV-panels	Opgewekte elektriciteit	PV-panels	Nee	87197196-2	-	-	25115 kWh